

## CHAPTER 05 to부정사 II

### 5-1 too ~ to부정사 / enough to부정사

#### Exercise 1

- 1 that she can't travel
- 2 so cold that it could freeze
- 3 too short to reach
- 4 enough to
- 5 so good that adults can enjoy
- 6 too tired and sleepy to focus

#### I 해석 I

- 1 Christina는 몸이 너무 약해서 장거리 여행을 할 수가 없다.
- 2 날씨가 물을 얼릴 수 있을 만큼 충분히 추웠다.
- 3 그 호스는 너무 짧아서 4피트 이상인 어떠한 구역에도 닿을 수 없다.
- 4 우리 아빠는 아주 용감해서 손으로 뱀을 만질 수 있다.
- 5 이 만화 영화는 어른들도 즐길 수 있을 만큼 충분히 훌륭하다.
- 6 나는 너무 피곤하고 졸려서 일에 집중할 수 없었다.

#### 단어

- weak [wik] 형 약한
- distance [distəns] 명 거리
- freeze [friz] 동 얼리다
- animated film 만화 영화

#### Exercise 2

- 1 too lazy to do
- 2 wise enough to deal
- 3 good enough to travel
- 4 was too poor to afford
- 5 so bitter that I can't drink
- 6 so powerful that it could make
- 7 so fast that we couldn't understand
- 8 so heavy that I couldn't carry

#### 단어

- house chore 집안일
- deal with ~을 다루다, 처리하다
- afford [ə'fɔ:d] 동 (~을 할) 여유가 되다
- tuition [tju:ʃən] 명 수업, 교습(료)
- bitter [bitə] 형 맛이 쓴
- bomb [bʌm] 명 폭탄

### 5-2 to부정사의 시제

#### Exercise 3

- 1 to like
- 2 to have been
- 3 to have won
- 4 to have got along

#### 단어

- be held 열리다, 개최되다
- get along with ~와 잘 지내다

#### Exercise 4

- 1 You appear to have no difficulty finding a good job.
- 2 The T-shirt seems to be too big for the boy.
- 3 The driver seemed to have slowed down.
- 4 The treatment appears to have improved the child's problem behavior.
- 5 Jenny seemed to be in a good condition.

#### I 해석 I

- 1 너는 좋은 직장을 구하기 어렵지 않은 것 같다.
- 2 그 티셔츠는 그 소년에게 너무 큰 것 같다.
- 3 그 운전사는 속도를 줄였던 것 같았다.
- 4 그 치료는 그 아이의 문제 행동을 개선시키는 것처럼 보인다.
- 5 Jenny는 건강 상태가 좋은 것처럼 보였다.

#### 단어

- slow down 속도를 늦추다
- treatment [tri:tment] 명 치료

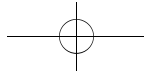
### 5-3 to부정사의 부정 / 의미상의 주어

#### Exercise 5

- 1 for me → me
- 2 of → for
- 3 to not worry → not to worry
- 4 for → of
- 5 for → of
- 6 to not tell → not to tell

#### I 해석 I

- 1 우리 부모님은 내가 그것의 색채와 아름다움을 보기를 원하셨다.
- 2 그들에게 훌륭한 작가가 된다는 것은 쓸데없는 일이다.
- 3 나는 그녀에게 그 문제에 대해 걱정하지 말라고 말했다.
- 4 아이들이 숲을 보호하는 것이 얼마나 사려 깊은가!



- 5 그녀가 노래를 부를 때 소리를 지르다니 그는 매우 무례했다.  
6 Bean 씨는 그녀에게 아무말도 하지 않기로 결심했다.

#### 단어

- useless[ˈjuːslɪs] 형 쓸모없는
- considerate[kənˈsɪdərɪt] 형 사려 깊은
- scream[skriːm] 동 비명을 지르다, 소리치다

#### Exercise 6

- 1 It is important for Evan to study English.
- 2 This will be a big day for him to remember.
- 3 It is not easy for them to learn and master the skills.
- 4 It is kind of him to encourage his guests to have dessert.
- 5 It was very generous of her to forgive her son's mistake.
- 6 It is difficult for me to find the right answer.
- 7 There was enough space in the attic for her to hide.

#### 해석

- 1 Evan에게 영어를 공부하는 것은 중요하다.
- 2 오늘은 그가 기억해야 할 중요한 날이 될 것이다.
- 3 그들이 그 기술을 배우고 완전히 익히는 것은 쉽지 않다.
- 4 손님들에게 후식을 먹으라고 권하다니 그는 정말 친절하다.
- 5 아들의 실수를 용서하다니 그녀는 정말 관대하다.
- 6 내가 옳은 답을 찾는 것은 어렵다.
- 7 다락방에는 그녀가 숨을 충분한 공간이 있었다.

### 5-4 목적격보어로 쓰이는 to부정사

80쪽

#### Exercise 7

- |             |                  |
|-------------|------------------|
| 1 to come   | 2 to communicate |
| 3 (to) make | 4 to pay         |
| 5 to sign   | 6 to go          |
| 7 to know   |                  |

#### 해석

- 1 내 사촌은 내가 월요일에 그녀의 집에 오기를 바란다.
- 2 전화기는 사람들이 먼 거리에서도 쉽게 연락을 할 수 있게 해주었다.
- 3 변호사들은 재판 중에 판사들이 옳은 결정을 내릴 수 있게 도와준다.
- 4 그 판사는 나에게 속도위반으로 벌금 40달러를 낼 것을 지시했다.
- 5 그 회사는 그에게 신규 장기계약서에 서명하도록 했다.

- 6 엄마는 우리에게 잠자리에 들라고 말씀하셨습니다 우리는 몰래 밤을 썼다.  
7 지도는 우리가 어떤 장소의 방향을 알 수 있도록 해 준다.

#### 단어

- trial[ˈtraɪəl] 명 재판
- fine[faɪn] 명 벌금
- speeding[ˈspiːdɪŋ] 명 속도위반
- long-term[ˈlɒŋtɜːrm] 형 장기의 (→ short-term 형 단기의)
- contract[kənˈtrækt] 명 계약
- stay up all night 밤을 새우다

#### Exercise 8

- 1 washing → to wash
- 2 went → to go
- 3 revealing → to reveal
- 4 solving → (to) solve
- 5 accept → to accept
- 6 starting → to start

#### 해석

- 1 Joanna는 엄마에게 바구니에 있는 그녀의 재킷을 세탁해 달라고 부탁했다.
- 2 엄마는 내가 밤늦게 외출하는 것을 허락하셨다.
- 3 그들은 Smith 씨에게 외계인에 관한 진실을 밝힐 것을 강요했다.
- 4 내가 이 수학 문제를 푸는 것을 제발 좀 도와주겠니?
- 5 나는 직장을 구하고 있는 그 남자가 너의 제안을 받아들이도록 할 것이다.
- 6 선생님은 내가 다시 시작하도록 격려해 주셨다.

#### 단어

- reveal[ˈrɪvɪl] 동 밝히다, 드러내다
- alien[ˈeɪljən] 명 외계인

### 5-5 목적격보어로 쓰이는 원형부정사

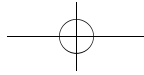
81쪽

#### Exercise 9

- |                 |                 |
|-----------------|-----------------|
| 1 knock[knɒkɪŋ] | 2 touch[tʌtʃɪŋ] |
| 3 take          | 4 wind          |
| 5 ask           |                 |

#### 해석

- 1 나는 그가 문을 두드리는 것을 들었을 때 거의 잠이 들어 있었다.
- 2 나는 누군가가 내 등을 만지는 것을 느껴서 비명을 질렀다.
- 3 그녀는 그에게 쓰레기를 내다버리도록 시켰다.
- 4 시계가 멈춰서 그녀는 아들에게 그것을 감게 했다.
- 5 세부 사항에 관한 몇 가지 질문을 드리겠습니다.



#### 단어

- asleep [ə'sli:p] 잠이 든
- take out 버리다, 비우다
- wind [waɪnd] 강다
- knock [nɒk] 두드리다
- garbage [ˈɡɑ:rbɪdʒ] 쓰레기
- detail [di'teɪl] 세부 사항

#### Exercise 10

- 1 The roller coaster made my heart beat faster.
- 2 I heard him whisper[whispering] to his co-worker about his new boss.
- 3 The man watched us play[playing] the electric guitar.
- 4 What made you choose economics and politics as your majors?

#### I 해석 I

- 1 롤러코스터는 내 심장을 더 빨리 뛰게 만들었다.
- 2 나는 그가 동료에게 새로운 상사에 대해 귓속말하는 것을 들었다.
- 3 그 남자는 우리가 전자기타를 연주하는 것을 보았다.
- 4 무엇이 당신이 전공으로 경제학과 정치학을 선택하게 했는가?

#### 단어

- beat [bi:t] (심장이) 울리다, 두드리다
- whisper [ˈwɪspər] 속삭이다, 귓속말하다
- politics [ˈpɒlɪtiks] 정치학
- major [ˈmeɪdʒər] 전공

#### 5-6 독립부정사

#### Exercise 11

- 1 Needless to say
- 2 Strange to say
- 3 to make matters worse
- 4 To be sure

#### 단어

- confused [kənˈfju:zd] 혼란스러운
- sight [saɪt] 광경
- be into ~에 관심이 있다
- innovative [ɪnəˈveɪtɪv] 혁신적인

#### Exercise 12

- 1 To tell the truth
- 2 To make a long story short
- 3 not to mention
- 4 it were

#### I 해석 I

- 1 사실대로 말해, 나는 그를 정직한 사람이라고 생각하지 않았다.
- 2 간단히 말해, 그는 복권에 당첨되어 부자가 되었다.
- 3 그녀는 스키는 말할 것도 없고 스케이트도 굉장히 잘 탄다.
- 4 개는 말하자면, 요즈음에는 가족의 일원이다.

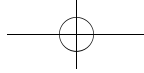
#### 학교 내신 예상 문제

83~88쪽

01	③	02	⑤	03	②	04	④	05	⑤
06	①	07	①	08	④	09	②	10	⑤
11	②	12	③	13	②	14	④	15	③
16	③	17	③	18	③	19	⑤	20	①
21	④	22	②	23	④	24	②	25	⑤
26	②	27	③	28	②	29	①	30	⑤
31	②	32	①	33	③				



- 34 (1) It was warm enough for us to be outdoors all afternoon.  
(2) The eye of a needle is too small for me to hold the thread.
- 35 The situation seems to have been very serious.
- 36 (1) made the boys practice basketball  
(2) makes me put the bananas in the refrigerator
- 37 (1) not to tell Jane[her] the secret  
(2) not to pay his debt
- 38 so busy that they can't listen to the sounds of nature
- 39 (1) moving → move (2) achieve → to achieve
- 40 clean[cleaning]
- 41 The doctor advised her to get enough sleep.
- 42 The basket was too heavy for me to carry.
- 43 The tea was so hot that he couldn't drink it.
- 44 To make matters worse
- 45 (1) Kevin and Nara play[playing]  
(2) wash dishes
- 46 She seems to have cried.
- 47 The bus was too crowded to get on.
- 48 (1) seems to have been intelligent when (she was) young  
(2) ordered employees to use the new program
- 49 It was too big to be controlled by one king.
- 50 enough kind show → kind enough to show

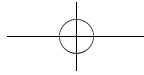


## I 해설 I

- 01 문맥상 '너무 ~해서 ...할 수 없는'의 의미가 되어야 하므로 「too ~ to 부정사」가 적절하다.
- 02 문맥상 '...할 정도로 충분히 ...한'의 의미이므로 「형용사 + enough + to 부정사」가 적절하다.
- 03 사역동사 have는 목적어와 목적격보어의 관계가 능동일 때 목적격보어로 원형부정사를 써야 한다.
- 04 사역동사(have, make, let)와 지각동사(watch)는 목적격보어로 원형부정사를 쓰며, allow는 목적격보어로 to 부정사를 취한다.
- 05 「형용사 + enough + to 부정사」는 '...할 정도로 충분히 ...한'의 뜻을 나타낸다.
- 06 have가 5형식 문장에서 쓰여 사역의 의미를 나타내므로 목적격보어로 원형부정사를 쓴다.
- 07 지각동사 hear는 목적격보어로 원형부정사 또는 현재분사를 취한다.
- 08 '너무 ~해서 ...할 수 없는'의 의미로 「too ~ to 부정사」가 적절하다.
- 09 want의 목적으로 대명사의 목적격이 온다.
- 10 ③ 지각동사 listen to는 목적격보어로 원형부정사 또는 현재분사를 쓴다. to sing → sing[singing]
- 11 「advise + 목적어 + to 부정사」의 형태로 쓴다.
- 12 「tell + 목적어 + to 부정사」의 형태로 쓴다. to 부정사의 부정은 to 부정사 앞에 not을 쓴다.
- 13 완료부정사가 쓰였으므로, that절에는 주절의 시제(seems)보다 한 시제 앞선 과거 시제를 써야 한다.
- 14 「too ~ to 부정사」는 「so ~ that + 주어 + can't ... (너무 ~해서 ...할 수 없는)」로 나타낼 수 있다.
- 15 「too ~ to 부정사」는 「so ~ that + 주어 + can't [couldn't]」로 바꿔 쓸 수 있으며, 주절의 시제가 과거이므로 that절에 couldn't를 써야 한다.
- 16 ① smoke → to smoke ② to not arrive → not to arrive ④ studying → to study ⑤ find → to find
- 17 ③ needless to say: 말할 필요도 없이, to be short / to sum up / to make a long story short: 요약하면
- 18 to 부정사를 부정할 때는 「not + to 부정사」의 형태로 쓴다.
- 19 ⑤ 「force + 목적어 + to 부정사」의 구조이므로 for me는 me로 고쳐야 한다.
- 20 '말할 필요도 없이'라는 의미의 독립부정사는 needless to say이다.
- 21 나머지는 모두 'Juliet에게 말을 걸기 위해'를 의미하는 반면, ④는 'Juliet에게 말을 걸기에 충분한'이라는 뜻으로 빈칸에 알맞지 않다.
- 22 사역동사 make는 원형부정사를 목적격보어로 취하고, want는 to 부정사를 목적격보어로 취한다.
- 23 「so ~ that + 주어 + can't ... (너무 ~해서 ...할 수 없는)」의 절은 「too ~ to 부정사」로 나타낼 수 있다.
- 24 seem의 시제와 to 부정사의 시제가 같으므로 단순부정사 to be가 적절하다.
- 25 seem의 시제보다 to 부정사의 시제가 더 앞서므로 완료부정사 to have been이 적절하다.
- 26 let, have, make 등의 사역동사와 watch 등의 지각동사는 목적격보

어로 동사원형(원형부정사)을 취하지만, order는 to 부정사를 목적격보어로 취한다.

- 27 과거 시제(seemed)와 단순부정사(to + 동사원형)가 쓰였으므로 「가 주어 it ~ that」구문에서는 둘 다 과거형인 seemed, treated가 와야 한다.
- 28 「so + 형용사 / 부사 + that + 주어 + cannot [couldn't]」는 '너무 ~해서 ...할 수 없는'의 의미로 「too ~ to 부정사」구문으로 바꿔 쓸 수 있다. to 부정사의 의미상 주어(I)가 문장의 주어(This restroom)와 다르므로 「for + 목적격」으로 의미상 주어를 나타낸다.
- 29 ② watched → watch[watching] ③ fix → to fix ④ to touch → touch[touching] ⑤ answer → to answer
- 30 ⑤ 지각동사 hear는 목적격보어로 원형부정사나 현재분사를 쓴다. to say → say[saying]
- 31 주절은 현재 시제(seems), 종속절은 과거 시제(forgot)로 종속절이 주절보다 앞선 시제이므로, 완료부정사 「to have + 과거분사」를 써야 한다.
- 32 ① to 부정사의 의미상의 주어는 「for + 목적격」의 형태로 쓴다. (→ for people)
- 33 지각동사 see는 목적격보어로 원형부정사 또는 현재분사를 취하므로 see kids play[playing]라고 해야 한다.
- 34 (1) 「so ~ that + 주어 + could」구문이므로 「enough + to 부정사」로 바꿔 쓸 수 있으며, to be outdoors의 주어가 we로 문장의 주어(it)와 다르므로 to 부정사 앞에 의미상의 주어 for us를 써야 한다.  
(2) 「so ~ that + 주어 + can't」구문이므로 「too ~ to 부정사」로 바꿔 쓸 수 있으며, to hold의 주어가 I로 문장의 주어와 다르므로 to 부정사의 의미상의 주어를 for me로 써야 한다.
- 35 「It seems that + 주어 + 동사」는 「주어 + seem(s) + to 부정사」구문으로 바꿔 쓸 수 있으며, that절의 시제가 주절의 시제보다 과거이면 완료부정사인 「to have + 과거분사」를 써야 한다.
- 36 사역동사 make는 목적격보어로 원형부정사를 취한다.
- 37 to 부정사의 부정형은 「not + to 부정사」이다.
- 38 「too ~ to 부정사」구문은 「so ~ that + 주어 + can't [couldn't]」로 바꿔 쓸 수 있다.
- 39 (1) 「too ~ to 부정사」구문이므로 to moving이 아니라 to move라고 해야 한다.  
(2) It seems difficult for him achieve ~에서 it은 가주어이고 achieve 이하가 진주어이므로 achieve를 to achieve로 써야 한다.
- 40 지각동사 watch는 목적격보어로 원형부정사 또는 현재분사를 취하므로 clean 또는 cleaning으로 고쳐야 한다.
- 41 과거 시제이므로 advise의 과거형을 쓰고 「advise + 목적어 + 목적격보어」의 구조이므로 목적어로 she의 목적격 her, 목적격보어로 to get을 쓴다.
- 42 to 부정사의 의미상의 목적어가 주어와 같을 때는 뒤에 목적어를 쓰지 않는다. 즉, The basket이 to 부정사 to carry의 의미상의 목적어이므로, 뒤에 목적어로 it을 쓸 수 없다.
- 43 「too ~ to 부정사」= 「so ~ that + 주어 + can't [couldn't]」/ that절에 목적어로 the tea를 받는 대명사 it을 쓴다.
- 44 to make matters worse: 설상가상으로
- 45 (1) 글의 내용에 따르면 'Jessey는 Kevin과 Nara가 카드놀이를 하는



것을 보았다'는 의미가 되어야 한다. 지각동사 see는 목적격보어로 원형부정사 또는 현재분사를 취하므로 play 또는 playing을 쓴다.

(2) 사역동사 make는 목적격보어로 원형부정사를 취하므로 wash를 쓴다.

46 울었던 사실은 문장의 시제(seem)보다 더 앞선 사실이므로 완료부정사「to have + 과거분사」를 써야 한다.

47 '너무 ~해서 ...할 수 없는'의 의미는 「too ~ to 부정사」로 나타낸다.

48 (1) 지적이었던 것은 문장의 시제(seem)보다 더 앞선 사실이므로 완료부정사「to have + 과거분사」를 써야 한다.

(2) 「order + 목적어 + to 부정사」의 형태로 쓴다.

49 '너무 ~해서 ...할 수 없는'의 의미는 「too ~ to 부정사」로 나타낸다. to 부정사의 수동형은 「to be + 과거분사(+ by + 목적격)」로 나타낸다.

50 '~할 만큼 충분히 ...한/하게'의 의미는 「형용사/부사 + enough + to 부정사」의 형태로 나타낸다.

#### 단어

- copy[kápi] **동** 복사(복제)하다    • direction[dírékʃən] **명** 지시, 명령
- hurry[há:ri] **동** 서두르다, 급히 가다
- guardian[gá:rdiən] **명** 수호자, 후견인
- give up 포기하다    • break the ice 어색한 분위기를 깨다
- curious[kjú(:)əriəs] **형** 궁금한, 호기심이 많은
- be aware of ~을 알다, 알아차리다    • basically[béisikəli] **부** 기본적으로
- count[kəunt] **동** (수를) 세다    • trained[treind] **형** 훈련받은, 숙달된
- join[dʒɔin] **동** 가입하다, 참가하다
- the eye of a needle 바늘귀 (바늘구멍)
- thread[θred] **명** 실    • method[méthəd] **명** 방법
- debt[det] **명** 빚, 부채    • achieve[ə'tʃi:v] **동** 이루다, 달성하다
- dining room 식당, 식사 공간
- intelligent[intélidʒənt] **형** 총명한, 지적인

문법 **인기** 포인트 53

89쪽

- 1 too / to produce
- 2 to have been
- 3 to be enough → enough to be
- 4 for → of
- 5 to look → look
- 6 to turn → turn[turning]

## CHAPTER 06 동명사

91~92쪽

### 6-1 동명사의 용법

#### Exercise 1

- |                    |             |
|--------------------|-------------|
| 1 Working          | 2 spending  |
| 3 teaching         | 4 eating    |
| 5 Using / To use   | 6 operating |
| 7 having           | 8 helps     |
| 9 taking / to take | 10 telling  |

#### I 해석 I

- 1 노력은 행운의 어머니이다.
- 2 가장 중요한 것은 돈을 현명하게 사용하는 것이다.
- 3 교사는 모든 학생들을 가르칠 책임이 있다.
- 4 건강에 가장 좋은 것은 건강한 음식을 먹는 것이다.
- 5 SNS를 이용할지 말지는 전적으로 너에게 달려 있다.
- 6 그 의사는 가능한 한 빨리 수술해야 한다고 주장했다.
- 7 그들은 친구들과 함께 시간을 보내는 것을 좋아한다.
- 8 다양한 책을 읽는 것은 많은 어휘를 기억하는 데 도움이 된다.
- 9 공항으로 가는 가장 빠른 방법은 지하철을 타는 것이다.
- 10 그는 자녀들에게 동화를 말해주는 것을 즐겼다.

#### 단어

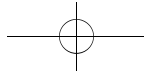
- be responsible for ~에 책임이 있다
- totally[tóutəli] **부** 전부, 완전히    • be up to ~에 달려 있다
- insist on ~을 요구(주장)하다    • operate[ápəreit] **동** 수술하다
- be fond of ~을 좋아하다    • various[véəriəs] **형** 다양한
- memorize[méməraiz] **동** 기억하다

#### Exercise 2

- 1 Eating[To eat] too much
- 2 is afraid of going
- 3 Running[To run] marathons is
- 4 making[to make]
- 5 participated in finding
- 6 in charge of taking care of

#### 단어

- cause[kəuz] **동** 야기하다, 일으키다    • dentist[déntist] **명** 치과 의사
- participate in ~에 참가(참여)하다
- be in charge of ~을 담당하다, 책임지다
- relative[rélativ] **명** 친척



### Exercise 3

- 1 make → making[to make]
- 2 to become → becoming
- 3 get → getting
- 4 make → making
- 5 to traveling → traveling[to travel]
- 6 keep → keeping
- 7 were → was

#### I 해석 I

- 1 나는 샌드위치 만드는 것을 쉽다고 생각했지만 그렇지 않았다.
- 2 성공은 더 많이 인내하는 것에 달려 있을지도 모른다.
- 3 그는 나이 드는 것을 어떻게 해야 할지 확신이 없다.
- 4 모든 이들이 온라인으로 돈 버는 데 관심이 있다.
- 5 그녀의 꿈은 세계 일주를 하는 것이다.
- 6 친구를 사귀는 것이 친구 관계를 잘 유지하는 것보다 대체로 더 쉽다.
- 7 꽃을 키우는 것은 이 병원에서 허용되지 않았다.

#### 단어

- success[səksəs] **명** 성공
- depend on ~에 달려 있다
- patient[peɪʃənt] **명** 인내하는, 참을성 있는

93쪽

## 6-2 동명사의 부정 / 의미상의 주어

### Exercise 4

- |             |       |          |
|-------------|-------|----------|
| 1 his       | 2 my  | 3 Jane's |
| 4 not going | 5 his |          |

#### I 해석 I

- 1 나는 그가 화가 날 때 소리치는 것을 견딜 수가 없다.
- 2 우리 부모님은 내가 밤늦게 외출하는 것을 좋아하지 않으신다.
- 3 Jane이 우리를 도와줄 가능성이 많다.
- 4 우리 부모님은 Betty가 혼자서 그곳에 가서는 안 된다고 고집하셨다.
- 5 나는 그가 너무 자주 약속을 깨는 것이 매우 안타깝다.

#### 단어

- stand[stænd] **동** 참다, 견디다
- possibility[pə'sɪbɪləti] **명** 가능성
- alone[ə'ləʊn] **부** 혼자서

### Exercise 5

- 1 your having been kind to us
- 2 His not being
- 3 his parents'[his parents] being
- 4 not being able
- 5 my not following

#### I 해석 I

- 1 우리에게 오랫동안 친절하게 대해 주셔서 감사합니다.
- 2 그가 유능한 사업가가 아닌 것은 확실하다.
- 3 그는 그의 부모님이 현명하신 것을 자랑스러워했다.
- 4 너는 큰 그림을 보지 못하는 문제가 있다.
- 5 그녀는 내가 그녀의 충고를 따르지 않은 것을 불평했다.

#### 단어

- appreciate[ə'prɪʃieɪt] **동** 고마워하다
- competent[kəm'petənt] **형** 유능한
- certain[sɜːtən] **형** 확실한
- complain[kəm'pleɪn] **동** 불평하다

94쪽

## 6-3 동명사의 시제와 태

### Exercise 6

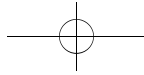
- |                  |                |
|------------------|----------------|
| 1 pointed        | 2 told         |
| 3 having been    | 4 being blamed |
| 5 being punished | 6 having been  |
| 7 being          |                |

#### I 해석 I

- 1 사람들이 손가락질 받는 것을 좋아하지 않는다는 것은 당연하다.
- 2 그는 내 앞에서 거짓말했던 것을 부인한다.
- 3 그는 네가 똥똥하고 똥생겼던 것을 상관하지 않는다.
- 4 모든 사람은 누군가에 의해 비난받는 것을 싫어한다.
- 5 이 선생님은 그 학생들이 벌을 받을 것을 주장했다.
- 6 나는 그가 젊었을 때 유능한 사람이었다고 확신한다.
- 7 네가 치명상을 면할 가능성은 없다.

#### 단어

- natural[nætʃərəl] **형** 타고난, 당연한
- point at ~을 손가락질하다
- deny[dɪnaɪ] **동** 부인하다, 인정하지 않다
- blame[bleɪm] **동** ~을 탓하다
- punish[pʌnɪʃ] **동** 벌주다
- ability[ə'bɪləti] **명** 능력, 실력
- serious[sɪ(ɪ)əriəs] **형** 심각한
- injury['ɪndʒəri] **명** 부상



### Exercise 7

- |                   |             |
|-------------------|-------------|
| 1 had cheated off | 2 will come |
| 3 having made     | 4 am helped |
| 5 having played   |             |

#### I 해석 I

- 그는 수학 시험에서 내 것을 커닝했던 것을 부인했다.
- 나는 그가 내일 아침 제시간에 올 것이라고 확신한다.
- 나는 노래 대회에서 노력을 거의 하지 않았던 것이 부끄럽다.
- 나는 콘서트 기간 동안 그들에게 많은 도움을 받는 것을 고맙게 생각한다.
- 나는 학장시절에 항상 놀았던 것을 후회한다.

#### 단어

- cheat off 커닝하다
- ashamed [ə'seɪmd] 형 부끄러운
- effort [ɛfɔ:t] 명 노력, 수고

### 6-4 동명사 vs. 현재분사

#### Exercise 8

- 동명사 / 이 건물에 깨끗한 흡연 장소가 있나요?
- 동명사 / 어린 학생들을 위해 좋은 결정을 하는 것은 정말 어렵다.
- 현재분사 / 그녀는 거리에서 춤추는 소년들과 노래하는 소녀들을 보았다.
- 현재분사 / 나는 무대에서 연설하고 있는 그 여자를 만난 적이 있다.
- 동명사 / 우리 세탁기가 고장 난 것을 알고 있니?

#### 단어

- decision [dɪ'sɪʒən] 명 결정, 판단
- out of order 고장 난

#### Exercise 9

- dressing room
- Designing / is
- Speeding / are
- wearing

#### 단어

- dressing room 의상실, 탈의실
- design [dɪ'zaɪn] 동 설계하다

### 6-5 to부정사 또는 동명사만 목적으로 취하는 동사

#### Exercise 10

- |              |            |
|--------------|------------|
| 1 to fix     | 2 drinking |
| 3 shooting   | 4 to send  |
| 5 making     | 6 having   |
| 7 to make    | 8 to pay   |
| 9 to express | 10 closing |

#### I 해석 I

- 그들은 그럭저럭 그 어려운 문제를 해결했다.
- 그가 술을 끊었다는 것은 완벽한 거짓말이었다.
- 나는 농구 골 넣는 연습을 여러 번 했다.
- 나는 뉴욕에 있는 Tim에게 편지를 보내고 싶다.
- 우리는 회의에서 결정을 내리는 것을 미뤘다.
- 나는 보험 없이 자동차를 운전했던 것을 인정했다.
- 나는 오늘 저녁에 특별한 요리를 만들 계획이다.
- 좋은 노트북 컴퓨터를 사기 위해 얼마를 지불해야 하나요?
- 그녀가 그 순간에 어떻게 느꼈는지는 말로 표현할 수 없었다.
- 사진이 찍힐 때 어떻게 눈을 감지 않을 수 있나요?

#### 단어

- quit [kwɪt] 동 그만두다, 끊다
- insurance [ɪnʃʊ(ɪ)rəns] 명 보험

#### Exercise 11

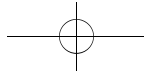
- × / to clean → cleaning
- × / to get → getting
- 
- × / riding → to ride
- × / buying → to buy
- 
- 

#### I 해석 I

- Peter는 그의 방을 청소하는 것을 항상 미룬다.
- 그녀는 파티에 가기 위해 옷을 차려 입는 것을 미뤘다.
- 우리는 커피를 다 마시면 집으로 갈 것이다.
- 그는 일곱 살에 말을 타는 것을 배웠다.
- 우리는 저 식료품점에서 우유를 사기를 바란다.
- 그는 그것에 대해 전혀 모르는 체했다.
- 정부는 내가 집을 찾는 것을 돕기로 약속했다.

#### 단어

- get dressed 차려 입다
- government [gʌvənmənt] 명 정부



## 6-6 to부정사와 동명사 둘 다 목적으로 취하는 동사

### Exercise 12

- |                      |                  |
|----------------------|------------------|
| 1 remember to submit | 2 tried to catch |
| 3 stop eating        | 4 Try putting    |
| 5 remember seeing    | 6 forgot leaving |
| 7 regret to say      | 8 stop to catch  |

#### 단어

- submit[səbmit] 동 제출하다
- junk food 정크 푸드(인스턴트 식품 등)
- unable[ʌnˈeɪbl] 형 ~할 수 없는
- catch one's breath 숨을 고르다

## 6-7 동명사의 관용적 표현

### Exercise 13

- |             |           |
|-------------|-----------|
| 1 observing | 2 doing   |
| 3 playing   | 4 eating  |
| 5 focusing  | 6 smiling |
| 7 building  | 8 dealing |

#### I 해석 I

- 나는 별들을 관찰하는 데 많은 시간을 보낸다.
- 그녀는 그렇게 힘든 일을 하는 데 익숙하지 않다.
- 나는 곧 너와 함께 놀기를 기대하고 있다.
- 나는 오늘 이탈리아 음식을 먹고 싶지 않다.
- 그 남자 아이들은 수업에 집중하는 데 어려움이 있다.
- 나는 그녀의 아름다운 드레스를 보고 미소 짓지 않을 수 없었다.
- 많은 지역 주민들이 새로운 발전소 건설에 반대한다.
- 종업원들을 상대하는 데 있어서 그는 전문가이다.

#### 단어

- power plant 발전소
- expert[ˈɛkspɜ:t] 명 전문가

### Exercise 14

- |      |            |      |
|------|------------|------|
| 1 to | 2 On[Upon] | 3 to |
| 4 to | 5 of       | 6 to |
| 7 to |            |      |

#### I 해석 I

- 외출할 때 그가 좋아하는 것은 무엇이니?

- 꽃병을 보자마자 그는 어머니 생각이 났다.
- 너는 파리에 있는 친구를 방문하는 것을 기대하고 있니?
- 그녀는 Kelly를 그녀의 룸메이트로 받아들이는 것을 반대한다.
- 많은 젊은이들은 오래 댄스 클럽에 가곤 한다.
- 그러한 이유로 그 일을 반대하는 사람은 없을 것이다.
- 그는 그의 시간과 에너지를 사람들과 함께 쓰는 것에 익숙하다.

#### 단어

- preference[ˈprɛfərəns] 명 선호, 선호되는 것

## 학교 내신 예상 문제

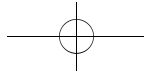
99~105쪽

- |      |      |      |      |      |
|------|------|------|------|------|
| 01 ④ | 02 ② | 03 ④ | 04 ③ | 05 ② |
| 06 ② | 07 ⑤ | 08 ④ | 09 ④ | 10 ⑤ |
| 11 ⑤ | 12 ③ | 13 ⑤ | 14 ③ | 15 ④ |
| 16 ⑤ | 17 ② | 18 ③ | 19 ② | 20 ① |
| 21 ① | 22 ⑤ | 23 ⑤ | 24 ④ | 25 ④ |
| 26 ② | 27 ② | 28 ② | 29 ③ | 30 ⑤ |
| 31 ④ | 32 ③ | 33 ④ | 34 ⑤ |      |

#### 서술형 평가 문제

- (1) Do you mind my[me] calling late at night?  
(2) He is proud of having been born in England.
- to fall → falling
- (1) to meet (2) seeing (3) buying
- worrying
- Eating[To eat] breakfast is good for your health.
- an[one] hour reading a book
- Try putting yourself in someone else's shoes.
- stop pressing
- no use[good] blaming
- (1) to turn off all the lights  
(2) to take an umbrella with you
- (1) our helping him prepare for the Halloween party  
(2) your friend Sally's coming along with us  
(3) his dog's barking all through the night
- Giving money to them will surely make them remain beggars.
- I appreciate your[you] giving me the opportunity to work here.
- (1) She is fond of drawing pictures using a computer.





(2) I have trouble (in) speaking in English fluently.

49 by use → by using

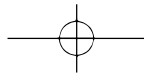
50 ① Jeff was planning to spend his time watching a movie.

#### I 해설 I

- 01 enjoy는 목적어로 동명사를 취한다.
- 02 동명사의 의미상 주어는 주로 소유격을 써서 나타낸다.
- 03 mind는 목적어로 동명사를 취하고, 동명사의 의미상 주어는 소유격을 쓴다.
- 04 문을 잠그는 것은 미래의 일이므로 「forget + to 부정사」를 써야 한다.
- 05 「cannot help -ing(하지 않을 수 없다)」이므로 studying이 적절하다.
- 06 give up은 동명사를 목적어로 취한다.
- 07 동명사는 문장의 주어로 쓰일 수 있으며, 동명사의 부정은 동명사 앞에 not을 붙인다.
- 08 quit, stop, admit는 동명사만을 목적어로, continue는 동명사와 to 부정사 둘 다를 목적어로, decide는 to 부정사만을 목적어로 쓴다.
- 09 decide는 to 부정사를 목적어로 취한다.
- 10 전치사 like의 목적어 역할을 해야 하므로 동명사를 써야 한다.
- 11 ⑤ 대화의 흐름상 '금연을 했다'라는 내용이 적절하므로 동명사 smoking을 써야 한다. 「stop + 동명사」: ~하는 것을 그만두다
- 12 「be proud that ~」은 「be proud of -ing」로 나타낼 수 있으며, 주절과 종속절의 시제가 같으므로 단순형 동명사를 사용한다.
- 13 주절의 시제는 현재, that절의 시제는 과거이므로 that절을 구로 나타낼 때 동명사의 완료형인 「having + 과거분사」를 쓴다.
- 14 appreciate는 동명사를 목적어로 취하며 동명사의 의미상 주어는 주로 소유격을 쓴다.
- 15 keep은 동명사를 목적어로 취하고, pretend는 to 부정사를 목적어로 취한다.
- 16 enjoy는 동명사를 목적어로 취하므로 to watch를 watching으로 고쳐야 한다.
- 17 ②는 현재진행형을 만드는 현재분사이고, 나머지는 모두 동명사이다.
- 18 ㉓, ㉔ 동사의 목적어, ㉕, ㉖ 주어, ㉗ 주격보어
- 19 ② 「feel like -ing」: ~하고 싶다 / ① 「avoid + 동명사」→ working  
③ 「look forward to ing」→ meeting ④ 「expect + to 부정사」→ to drink ⑤ 「could not help ing」→ falling
- 20 ①은 현재분사이고, 나머지는 동명사이다. ① 현재분사 smiling이 face를 수식하고, ②, ③, ④, ⑤ 동명사는 명사의 용도를 나타낸다.
- 21 prefer는 to 부정사와 동명사 둘 다 목적어로 취할 수 있다. promise, wish는 to 부정사를 목적어로 취하고, finish, suggest는 모두 동명사를 목적어로 쓴다.
- 22 ⑤ 「~하는 데 익숙하다」의 의미는 「be used to + 동명사」로 나타낸다. take → taking
- 23 문장의 시제보다 앞선 시제를 써야 하므로 완료형이 와야 하며, 동명사의 부정형은 동명사 앞에 not을 붙인다.
- 24 전치사 before의 목적어로 동명사가 와야 하며, 내용상 '대학에 입학

하도록 허락을 받았다'는 뜻이므로 동명사의 수동태를 써야 한다.


- 25 문장의 주어로 동명사나 to 부정사를 쓴다.
- 26 avoid는 동명사를 목적어로 취한다.
- 27 as soon as는 「~하자마자」의 뜻으로 「on -ing」로 나타낼 수 있다.
- 28 <보기>의 glowing과 ②의 waiting은 형용사 역할을 하는 현재분사이고, 나머지는 동명사이다.
- 29 「~을 비웃다」는 laugh at인데, 「비웃음 당하는 것」이라는 수동의 의미이므로 be laughed at으로 바꾸고, of 다음은 전치사의 목적어 자리이므로 동명사를 써서 being laughed at이라고 해야 한다.
- 30 ⑤는 현재진행형을 만드는 현재분사이고, 나머지는 모두 동명사이다.
- 31 ④ plan은 to 부정사를 목적어로 취하므로 waking을 to wake로 고쳐야 한다.
- 32 글의 흐름상, 「이해하려고 노력하다」, 「숙제를 해야 할 것을 잊었다」는 의미가 되는 것이 자연스러우므로 모두 to 부정사 형태를 써야 한다. 「~하려고 노력하다」는 「try + to 부정사」, 「~해야 할 것을 잊다」는 「forget + to 부정사」 형태로 나타낸다.
- 33 「look forward to + -ing」, 「avoid + -ing」 형태로 쓰이고, 주격보어 자리에는 동명사와 to 부정사 둘 다 올 수 있다.
- 34 ⑤는 형용사 역할을 하는 현재분사이고, 나머지는 모두 동명사이다.
- 35 (1) mind는 동명사를 목적어로 취하며, calling의 의미상의 주어가 문장의 주어와 다르므로 소유격 my 또는 목적격 me를 써서 나타낸다.  
(2) 전치사의 목적어로 동사가 오는 경우 동명사 형태로 써야 하며, 동명사구의 시제가 문장의 시제보다 앞선 과거이므로 완료형 「having + 과거분사」를 써야 한다.
- 36 「remember + 동명사」: ~했던 것을 기억하다(과거의 일) / 「remember + to 부정사」: ~할 것을 기억하다(미래의 일)
- 37 (1) 「다음 주에 여왕을 만날 것을 기억한다」는 의미가 되는 것이 자연스러우므로 「remember + to 부정사」 형태가 되어야 한다. 「remember + 동명사」는 「~했던 것을 기억하다」는 의미이다.  
(2) 「그 영화를 봤던 것을 잊지 못 한다」는 의미이므로 「forget + 동명사」 형태가 와야 한다. 「forget + to 부정사」는 「~할 것을 잊다」는 의미이다.  
(3) 「그 스마트워치를 산 것을 후회한다」는 의미이므로 「regret 동명사」 형태가 와야 한다. 「regret + to 부정사」는 「~하게 되어 유감이다」는 의미이다.
- 38 「cannot help -ing」은 「~하지 않을 수 없다」는 의미로 동명사를 활용한 표현이다.
- 39 동사가 주어로 쓰이는 경우 동명사나 to 부정사 형태로 쓰고 동명사나 to 부정사 주어는 단순 취급하므로 동사는 is를 써야 한다.
- 40 「spend + 시간의 표현 + -ing」은 「~하는 데 (시간)을 보내다」라는 뜻으로 동사 spend는 동명사와 함께 쓰인다.
- 41 「~을 시도하다」의 의미는 「try + 동명사」로 나타낸다.
- 42 「~하는 것을 멈추다」는 의미를 나타낼 때에는 「stop + 동명사」를 쓴다. 「stop + to 부정사」는 「~하기 위해 멈추다」는 의미이다.
- 43 It is no use[good] -ing: ~해도 소용없다
- 44 앞으로 해야 할 일을 잊지 말라고 말할 때에는 「forget + to 부정사」를 사용하여 나타낸다.



- 45 (1), (2) appreciate, mind는 동명사를 목적어로 취하며, 동명사의 의미상의 주어가 문장의 주어와 다르므로 소유격 또는 목적격으로 나타낸다.  
(3) 전치사의 목적어 자리에는 동명사를 써야 하며, barking의 의미상의 주어가 Peter의 강아지이므로 의미상의 주어를 his dog's라고 써야 한다.
- 46 to부정사 주어 To give를 동명사 주어 Giving으로 쓴다.
- 47 appreciate은 목적어로 동명사를 취하고, 동명사의 의미상 주어로 소유격이나 목적격을 쓴다.
- 48 (1) be fond of: ~을 좋아하다 / 전치사 of의 목적어로 동명사 drawing을 쓴다.  
(2) have trouble (in) ing: ~하는 데 어려움이 있다
- 49 전치사 by의 목적어로 동명사 using을 쓴다.
- 50 ① spend + 시간 + -ing: ~하는 데 시간을 쓰다

#### 단어

- recreational[rɛkreɪʃənəl] 형 레크리에이션인, 오락인
- lung cancer 폐암
- careless[kɛərlɪs] 형 부주의한
- run into ~에 충돌하다, ~을 우연히 만나다
- environment[ɪnvəɪrənmənt] 명 환경
- carve[kɑːrv] 동 새기다, 조각하다 · in public 대중 앞에서, 공개적으로
- glowing[gləʊɪŋ] 형 작열하는, 시뻔건
- balanced[bælənst] 형 균형이 잡힌 · diet[dáɪət] 명 식이요법
- extreme[ɪkstriːm] 형 극도의, 과격한
- activity[æktɪvəti] 명 활동 · awesome[ɔːsəm] 형 최고의, 멋진
- picture[ˈpɪktʃər] 동 ~을 상상하다
- put yourself in someone else's shoes 다른 사람의 입장이 되어 보다
- press[pres] 동 누르다 · bleed[blɪd] 동 피를 흘리다
- empty[ɛmptɪ] 동 비우다



106쪽

- 1 주어 2 주격보어 3 타동사의 목적어  
4 hers → her  
5 for me to smoke → my[me] smoking  
6 to not study → not studying

---

**■ 중3 수능완성 ■**

---

**[RC] Unit 9~10**

1 ④ 2 ③ 3 ③ 4 ③ 5 ④ / 어법 Practice ①

1 ④ 2 ③ 3 ② 4 ⑤ 5 ④ / 어법 Practice ②

**☆☆ 과제 업로드할 때 설명 필요한 문제 꼭 써주세요!! ☆☆**

## Unit 09 무관한 문장 찾기

NO	문제	어휘	뜻
1	전략 1	previous	이전의
2		artist	화가
3		impressionist	인상파 화가
4		native	원주민(의)
5		view	~라고 여기다
6		silence	침묵
7		assignment	과제; 배정
8		bury	숨기다; (땅에) 묻다
9		present	주다, 제공하다
10		instructor	교사, 강사
11		organizational	조직의
12		worthwhile	가치 있는
13		revise	수정하다
14		seek	구하다; 찾다
15		defect	결점
16	전략 2	tribe	부족
17		depend upon	~에 의존하다
18		lifestyle	생활 방식
19		norm	표준, 기준
20		artificial plant	인공 식물
21		opt for	선택하다
22		minimal	최소의, 아주 적은
23		synthetic material	합성 물질
24		authentic	진짜의, 진정성 있는
25		pest	해충, 유해 동물
26		spoil	망치다
27	1	get in the way of	방해하다
28		essential	필수적인; 근본적인
29		point out	지적하다
30		nurturing	육아
31		fulfill	이행하다; 달성하다
32		support	부양(하다); 지지하다
33		protection	보호, 방어
34		sacrifice	희생; 희생하다
35		illusion	착각, 환상
36		virtue	덕목; 선행
37		self-discovery	자기 발견
38	2	performance	성과; 공연
39		major league	(야구) 메이저 리그
40		batting average	타율
41		extraordinary	뛰어난, 비범한
42		sound	안정된; ~인 것 같다
43		efficient	효율적인; 유능한
44		mathematician	수학자
45		rightly	당연히; 옳게

파워업 독해유형편 어휘리스트

46	2	regard	(어떤 감정·태도를 가지고) ~을 보다, 대하다
47		esteem	존경(하다)
48		significant	중대한; 상당한
49		not necessarily	반드시 ~은 아님
50	3	newborn	신생아, 갓난아이
51		evil spirit	악령
52		spell	주술, 주문; 마법
53		birth	출생, 탄생; 시작, 출현
54		refer A to B	A를 B라고 부르다
55		nickname	별명
56		mainly	주로
57	4	formal	공식적인; 형식적인
58		space shuttle	우주 왕복선
59		launch	발사
60		eliminate	없애다, 제거하다
61		exert	가하다, 행사하다
62		solar sail	태양 돛
63		theoretically	이론상으로
64		be reliant on	~에 의존하다
65		propel	나아가게 하다
66		carry out	실행하다; 수행하다
67		highly-reflective	고반사의
68		in bulk	대량으로
69	5	manufacture	만들어내다, 제조하다
70		eventually	결국, 마침내
71		betray	배신하다
72		overconfident	과신하는
73		identical	똑같은, 동일한
74		pause	잠시 멈춤, 중지
75		suspect	용의자
76		get away with	빠져나가다; 탈출하다
77		encore	재청, 앙코르
78		previous	이전의
79	어휘 포인트	make a conclusion	결론을 내리다
80		memory	기억(력)
81		greet	반기다, 환영하다
82		text	문서, 글; 본문
83		document	문서; 기록하다
84		factor	요인
85		manufacture	제조하다; 제조
86		on a daily basis	일상적으로, 매일

## Unit 10 문장 삽입

NO	문제	어휘	뜻
1	전략 1	shocking	충격적인
2		issue	문제; 발행; 발행하다
3		earthworm	지렁이
4		motivate	동기를 부여하다, 유발하다
5		widespread	널리 퍼진
6		phenomenon ((pl.)) phenomena	현상
7		artificial	인공의, 인조의
8		take advantage of	~을 이용하다
9		appreciate	감상하다; 가치를 인정하다; 감사하다
10	전략 2	blood pressure	혈압
11		response	반응
12		generally	일반적으로
13		organize	조직(화)하다, 구성하다
14		focus on	~에 초점을 맞추다
15		in this regard	이런 점에서
16		in terms of	~의 관점에서
17		consumption	소비
18		fall apart	붕괴하다, 무너지다
19		switch	전환하다, 바꾸다; 스위치
20		store cf. storage	저장하다; 상점 저장(소)
21		shift	이행, 이동, 변화; 이동하다
22		quantity	양; 수량
23	1	make a point of v-ing	반드시[애써] v하다
24		garden	정원을 가꾸다; 정원
25		deck	목제 테라스; 갑판
26		a great deal of	많은
27		satisfaction	만족(감)
28		tend	재배하다, 기르다; 돌보다
29		treasure	소중히 하다; 보물
30	2	gem	보석
31		dealer	상인, 판매업자
32		estimate	추정하다, 평가하다; 추정
33		undergo	겪다, 받다
34		permanent	영구적인
35		bury	(땅에) 묻다
36		post	기둥; 게시하다
37		blessing	축복
38		deepen	(색깔을) 짙게 하다; 깊게 하다
39		experiment	실험(하다)
40	3	military information	군사 정보
41		defeat	패배
42		well-documented	기록이 잘 된
43		significant	상당한; 중요한
44		tactical	전술의

파워업 독해유형편 어휘리스트

45	3	swiftly	신속하게
46		equipped with	~을 갖춘
47		armor	갑옷
48		mobility	기동력, 이동성
49		primitive	원시의
50		club	곤봉
51		be no match for	~의 상대가 되지 않다
52		victorious	승리한
53	4	satellite	인공위성
54		spy on	몰래 감시하다, 엿듣다
55		throughout	~동안 쭉, 내내; 도처에
56		era	시대
57		broadcasting	방송
58		tightly	엄격하게; 단단히
59		over the air	지상파(지상으로 전파를 송출하는 방송)의
60		multichannel	다중 채널의
61	5	irony	아이러니, 역설적인 점[상황]
62		instruction	지시
63		distribute	배분하다, 나누다
64		fill a gap	격차를 메우다
65		verbal	말로 하는, 구두의
66		by nature of	~의 특성상
67		by default	기본적으로, 자동적으로
68		recipient	수신자, 수혜자
69	5	when it comes to	~에 관해 이야기할 때
70		previously	이전에
71		dependence	의존, 의지
72		be liable to	~할 것 같은, ~하기 쉬운
73		innocently	아무 죄 없이, 순수하게
74		the accused	피고발인, 피고
75		controversial	논란의 여지가 있는
76		guarantee	보장하다
77	어휘 포인트	considerable	상당한
78		participate in	~에 참여하다
79		practice	관행; 연습(하다), 실행(하다)
80		spiritual	정신적인; 종교적인
81		critical	위태로운, 비판적인
82		go through	~을 겪다; ~을 살펴보다
83		trial	시련; 시도; 재판
84		cut back	(~을) 줄이다
85		let go	놓아주다; 버리다
86		the homeless	((pl.)) 노숙자
87		weed	잡초(를 뽑다)
88		lawn	잔디밭
89		nonprofit	비영리적인
90		healing	치유(하는)
91		signal	암시하다; 신호(를 보내다)
92		get rid of	~을 없애다, 처리하다
93		mess	엉망인 상황